

KAKO PRAVILNO ODVAJATI OTPAD?



SPRJEČAVANJE NASTANKA OTPADA

U proizvodnji proizvoda smanjujemo mogućnost nastanka otpada.

PONOVRNO KORIŠTENJE

Sav otpad ponovno koristimo u najvećoj mjeri.

1.

RECIKLIRANJE

Recikliranjem se od starih proizvoda dobiju novi.

2.

3.

ODLAGANJE

Otpad se odlaže u odgovarajući spremnik na odlagalište.

OPORABA

Otpad koji se ne može reciklirati se koristi za dobivanje energije.

4.

HIJERARHIJA OTPADA

5.

SPRJEČAVANJE NASTANKA OTPADA

Koristite ekološki prihvatljive četkice za zube.

Nosite svoju platnenu vrećicu.

Odaberite lizalicu sa kartonskim stapićem.

Odaberite sladoled koji nije u plastičnoj ambalaži.

Birajte drvene igračke umjesto plastičnih.

Koristite platnene ili već korištene plastične vrećice.

Na blagajni recite "Ne trebam plastičnu vrećicu"

Poklonite staru odjeću, knjige i igračke.





PAPIR



NE ODLAGATI



- višeslojna ambalaža od lijekova, prehrambenih proizvoda i bezalkoholnih pića, celofan, korištene papirnate maramice, salvete, korišteni papirnati tanjuri i čaše, korištene vrećice čaja, tapete, ljepljive trake, masni ili prljavi papir i tetrapak




PLASTIKA



NE ODLAGATI



-celofan, neisprana plastična ambalaža, folije, pelene, ambalaža od boja, lakova, motornih ulja, pesticida, kiselina itd.
-veći plastični proizvodi koji se predaju u akcijama skupljanja krupnog otpada !!!



STAKLO



NE ODLAGATI



-žarulje, porculansko ili keramičko posuđe, svjetiljke, armirano, kristalno i automobilsko staklo, bočice od lijekova

-ravno prozorsko staklo, ogledala, infuzije, bolničko staklo, staklene bočice od lijekova i pleksiglas



OSTALI OTPAD



NE ODLAGATI



-zemlja, kamenje, građevinski otpad (cigla, šuta, beton, pločice), životinjski ostaci, vrući pepeo, ambalažni otpad, biootpad -papirnati i stakleni otpad, pepeo, ambalaža, guma, opasni otpad



BIOOTPAD

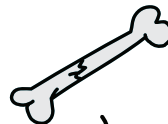
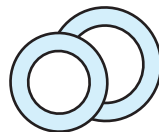


NE ODLAGATI




-ostaci kuhanog voća i povrća, meso, riba i kosti, pepeo, prašina i vrećice iz usisivača te ostaci pijeska od kućnih ljubimaca, ljuske i lišće oraha, češeri, mliječni proizvodi, ulja i masti, pepeo

POVEŽI OTPAD SA PRIPADAJUĆOM
KANTOM/VREĆOM



KUĆNO KOMPOSTIRANJE



ŠTO KOMPOSTIRATI?

- ostaci iz kuhinje, vrta, travnjaka i voćnjaka, ljuske jaja, uvelo cvijeće, otpalo voće, slama, sijeno, piljevina, suho granje, kora



ŠTO NE KOMPOSTIRATI?

- ostatke kuhanog voća i povrća, meso, ribu i kosti, pepeo, prašinu i vrećice iz usisivača, ostatke pijeska od kućnih ljubimaca, mliječni proizvodi, mast, celofan, lijekovi, cigarete, itd.



Za tisak pripremio:



STUDIJ
INŽENJERSTVA
OKOLIŠA

KOINONIA
Obrt za dizajn i
savjetovanje